



MUNICIPIO DE CENTLA, TABASCO.
ESTADO ANALITICO DE INGRESOS
EJERCICIO: 2023 CORTE DEL 01 DE ENERO AL 31 DE OCTUBRE

000332

Rúbro de Ingresos	Ingresos					Diferencia
	Estimado	Ampliaciones y Reducciones	Modificado	Devengado	Recaudado	
	(1)	(2)	(3=1+2)	(4)	(5)	
IMPUESTOS	14,311,520.53	-1,227,867.37	13,083,653.16	12,286,694.75	12,286,694.75	-2,024,825.78
CUOTAS Y APORTACIONES DE SEGURIDAD SOCIAL	0.00	0.00	0.00	0.00	0.00	0.00
CONTRIBUCIONES DE MEJORAS	0.00	0.00	0.00	0.00	0.00	0.00
DERECHOS	6,524,503.99	-2,277,722.24	4,246,781.75	3,371,512.01	3,371,512.01	-3,152,991.98
PRODUCTOS	1,608.29	4,541,432.78	4,543,041.07	5,252,752.12	5,252,752.12	5,251,143.83
PRODUCTOS DE TIPO CORRIENTE	1,608.29	4,541,432.78	4,543,041.07	5,252,752.12	5,252,752.12	5,251,143.83
APROVECHAMIENTOS	6,921,807.68	5,016,348.97	11,938,156.65	9,362,802.16	9,362,802.16	2,440,994.48
APROVECHAMIENTOS	6,921,807.68	5,016,348.97	11,938,156.65	9,362,802.16	9,362,802.16	2,440,994.48
INGRESOS POR VENTA DE BIENES, PRESTACIÓN DE SERVICIOS	0.00	0.00	0.00	0.00	0.00	0.00
PARTICIPACIONES, APORTACIONES, CONVENIOS, INCENTIVOS DERIVADOS DE LA COLABORACION FISCAL Y FONDOS DISTINTOS DE APORTACIONES	731,335,468.00	85,843,514.66	817,178,982.66	703,917,145.51	703,917,145.51	-27,418,322.49
TRANSFERENCIAS, ASIGNACIONES, SUBSIDIOS Y SUBVENCIONES Y PENSIONES Y JUBILACIONES	0.00	0.00	0.00	0.00	0.00	0.00
INGRESOS DERIVADOS DE FINANCIAMIENTOS	0.00	0.00	0.00	0.00	0.00	0.00
Total	759,094,908.49	91,895,706.80	850,990,615.29	734,190,906.55	734,190,906.55	-24,904,001.94


Estado Analítico de Ingresos Por Fuente de Financiamiento	Ingresos					Diferencia
	Estimado	Ampliaciones y Reducciones	Modificado	Devengado	Recaudado	
	(1)	(2)	(3=1+2)	(4)	(5)	
INGRESOS DEL PODER EJECUTIVO FEDERAL O ESTATAL Y DE LOS MUNICIPIOS	759,094,908.49	91,895,706.80	850,990,615.29	734,190,906.55	734,190,906.55	-24,904,001.94
IMPUESTOS	14,311,520.53	-1,227,867.37	13,083,653.16	12,286,694.75	12,286,694.75	-2,024,825.78
CUOTAS Y APORTACIONES DE SEGURIDAD SOCIAL	0.00	0.00	0.00	0.00	0.00	0.00
CONTRIBUCIONES DE MEJORAS	0.00	0.00	0.00	0.00	0.00	0.00
DERECHOS	6,524,503.99	-2,277,722.24	4,246,781.75	3,371,512.01	3,371,512.01	-3,152,991.98
PRODUCTOS [1]	1,608.29	4,541,432.78	4,543,041.07	5,252,752.12	5,252,752.12	5,251,143.83
APROVECHAMIENTOS [2]	6,921,807.68	5,016,348.97	11,938,156.65	9,362,802.16	9,362,802.16	2,440,994.48
PARTICIPACIONES, APORTACIONES, CONVENIOS, INCENTIVOS DERIVADOS DE LA COLABORACION FISCAL Y FONDOS DISTINTOS DE APORTACIONES	731,335,468.00	85,843,514.66	817,178,982.66	703,917,145.51	703,917,145.51	-27,418,322.49
TRANSFERENCIAS, ASIGNACIONES, SUBSIDIOS Y SUBVENCIONES Y PENSIONES Y JUBILACIONES	0.00	0.00	0.00	0.00	0.00	0.00
INGRESOS DE LOS ENTES PUBLICOS DE LOS PODERES LEGISLATIVO Y JUDICIAL, DE LOS ORGANOS AUTONOMOS Y DEL SECTOR PARAESTATAL O PARAMUNICIPAL, ASI COMO DE LAS EMPRESAS PRODUCTIVAS DEL ESTADO	0.00	0.00	0.00	0.00	0.00	0.00
CUOTAS Y APORTACIONES DE SEGURIDAD SOCIAL	0.00	0.00	0.00	0.00	0.00	0.00
PRODUCTOS [1]	0.00	0.00	0.00	0.00	0.00	0.00
INGRESOS POR VENTA DE BIENES, PRESTACIÓN DE SERVICIOS	0.00	0.00	0.00	0.00	0.00	0.00
TRANSFERENCIAS, ASIGNACIONES, SUBSIDIOS Y SUBVENCIONES Y PENSIONES Y JUBILACIONES	0.00	0.00	0.00	0.00	0.00	0.00
INGRESOS DERIVADOS DE FINANCIAMIENTO	0.00	0.00	0.00	0.00	0.00	0.00
INGRESOS DERIVADOS DE FINANCIAMIENTOS	0.00	0.00	0.00	0.00	0.00	0.00
Total	759,094,908.49	91,895,706.80	850,990,615.29	734,190,906.55	734,190,906.55	-24,904,001.94


[1] Incluye intereses que generan las cuentas bancarias de los entes públicos en productos.


[2] Incluye donativos en efectivo del Poder Ejecutivo, entre otros aprovechamientos.

[3] Se refiere a los ingresos propios obtenidos por los Poderes Legislativos y Judicial, los Órganos Autónomos y las entidades de administración pública paraestatal y paramunicipal, por sus actividades diversas no inherentes a su operación que generan recursos que no sean ingresos que no sean por venta de bienes o prestación de servicios, tales como donativos en efectivo, entre otros.

"Bajo protesta de decir verdad declaramos que los Estados Financieros y sus Notas son razonablemente correctos y son responsabilidad del emisor".


L.C.P. GIOVANI ALEJANDRO GALLEGOS GUZMAN
DIRECTOR DE FINANZAS


LIC. MIGUEL ANGEL NOVEROLA BOLÓN
SINDICO DE HACIENDA


LIC. LLUVIA SALAS LOPEZ
PRESIDENTA MUNICIPAL